

02/2017

BEWEGUNGEN/MOUVEMENTS	02/2017	02/2016	Diff	%
1- Gewerblicher Verkehr / Trafic commercial (Linienflüge/lignes régulières et Charter)	4303	4431	-128	-3 %
2- Fracht/fret (cargo+express)	408	391	17	4 %
3- Taxiflüge/Vols taxi	313	337	-24	-7 %
4- Allgem. Verkehr und anderer nicht gew. Verkehr/ Aviation générale et autre trafic non comm.	1604	1347	257	19 %
TOTAL BEWEGUNGEN/MOUVEMENTS	6628	6506	122	2 %

Kumul. / 2017	Cumul 2016	Diff	%
8392	8481	-89	-1 %
818	776	42	5 %
633	669	-36	-5 %
2929	2944	-15	-1 %
12772	12870	-98	-1 %

PASSAGIERE/PASSAGERS		02/2017	02/2016	Diff	%
1- Gewerblicher Verkehr / Trafic commercial (Linienflüge/lignes régulières et Charter)	Lokal/Locaux	476452	470518	5934	1 %
	Transfer/Transfert	355	1159	-804	-69 %
	Transit	1341	1455	-114	-8 %
1- Gewerblicher Verkehr / Trafic commercial (Linienflüge/lignes régulières et Charter)	Total:	478148	473132	5016	1 %
2- Taxiflüge/Vols taxi	Lokal/Locaux	235	204	31	15 %
	Transit	1		1	
2- Taxiflüge/Vols taxi	Total:	236	204	32	16 %
3- Allgem. Verkehr und anderer nicht gew. Verkehr/ Aviation générale et autre trafic non comm.	Lokal/Locaux	292	340	-48	-14 %
	Transit	6	19	-13	-68 %
3- Allgem. Verkehr und anderer nicht gew. Verkehr/ Aviation générale et autre trafic non comm.	Total:	298	359	-61	-17 %
TOTAL PASSAGIERE/PASSAGERS		478682	473695	4987	1 %

Kumul. / 2017	Cumul 2016	Diff	%
893929	868970	24959	3 %
709	2308	-1599	-69 %
2251	3109	-858	-28 %
896889	874387	22502	3 %
429	411	18	4 %
1		1	
430	411	19	5 %
643	623	20	3 %
6	19	-13	-68 %
649	642	7	1 %
897968	875440	22528	3 %

LUFTFRACHT - POST/FRET AVIONNE - POSTE		02/2017	02/2016	Diff	%
	Express	3467	3178	289	9 %
	Fracht/Cargo	1486	1183	303	26 %
TOTAL		4953	4361	592	14 %

Kumul. / 2017	Cumul 2016	Diff	%
7072	6111	961	16 %
2730	2014	716	36 %
9803	8125	1677	21 %

LKW FRACHT/FRET CAMIONNE	Flux	02/2017	02/2016	Diff	%
	Export	2419	2638	-219	-8 %
	Import	1269	1411	-142	-10 %
TOTAL LKW FRACHT/FRET CAMIONNE	Total:	3689	4049	-360	-9 %

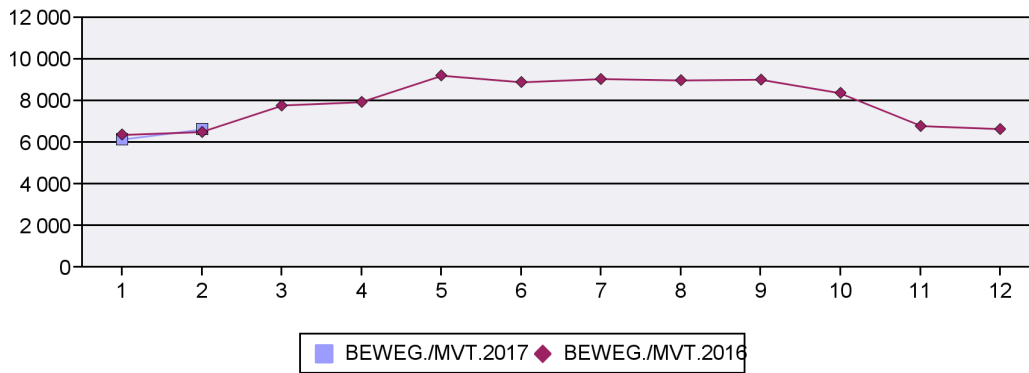
Kumul. / 2017	Cumul 2016	Diff	%
4889	4958	-69	-1 %
2500	2750	-251	-9 %
7389	7709	-320	-4 %

	02/2017	02/2016	Diff	%
TOTAL FRACHT/FRET	8642	8410	231	3 %

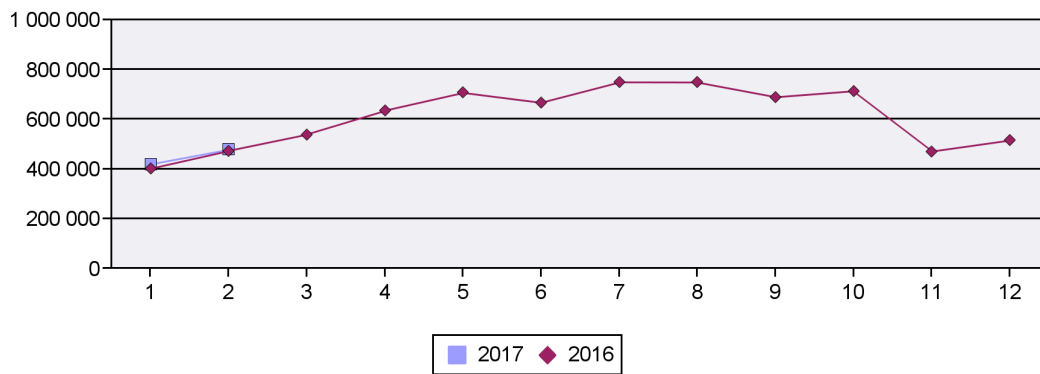
Kumul. / 2017	Cumul 2016	Diff	%
17191	15834	1357	9 %

02/2017

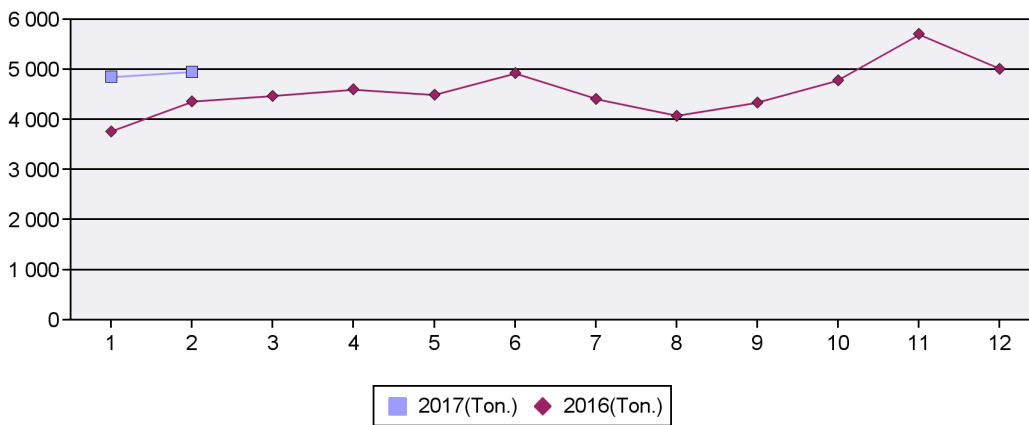
Bewegungen/Mouvements-Total



Passagiere/Passagers-Total



Luftfracht/Fret avionné-Total



LKW Fracht/Fret camionné-Total

