

12/2017

BEWEGUNGEN/MOUVEMENTS		12/2017	12/2016	Diff	%
1- Gewerblicher Verkehr / Trafic commercial		5656	5278	378	7,2%
2- Allgem. Verkehr und anderer nicht gew. Verkehr/ Aviation générale et autre trafic non comm.		1014	1367	-353	-25,8%
TOTAL BEWEGUNGEN/MOUVEMENTS		6670	6645	25	0,4%

Kumul./ 2017	Cumul 2016	Diff	%
75582	73532	2050	2,8%
20028	22013	-1985	-9,0%
95610	95545	65	0,1%

PASSAGIERE/PASSAGERS		12/2017	12/2016	Diff	%
1- Gewerblicher Verkehr / Trafic commercial	Pax	571629	515591	56038	10,9%
2- Allgem. Verkehr und anderer nicht gew. Verkehr/ Aviation générale et autre trafic non comm.	Pax	268	386	-118	-30,6%
TOTAL PASSAGIERE/PASSAGERS		571897	515977	55920	10,8%

Kumul. / 2017	Cumul 2016	Diff	%
7884250	7309740	574510	7,9%
4475	4525	-50	-1,1%
7888725	7314265	574460	7,9%

LUFTFRACHT - POST/FRET AVIONNE - POSTE		12/2017	12/2016	Diff	%
	Express	3885	3926	-40	-1,0%
	Fracht/Cargo	1864	1083	781	72,1%
TOTAL		5750	5009	741	14,8%

Kumul. / 2017	Cumul 2016	Diff	%
46868	42577	4292	10,1%
17434	12367	5067	41,0%
64303	54944	9359	17,0%

LKW FRACHT/FRET CAMIONNE		12/2017	12/2016	Diff	%
TOTAL LKW FRACHT/FRET CAMIONNE		4097	3907	190	4,9%

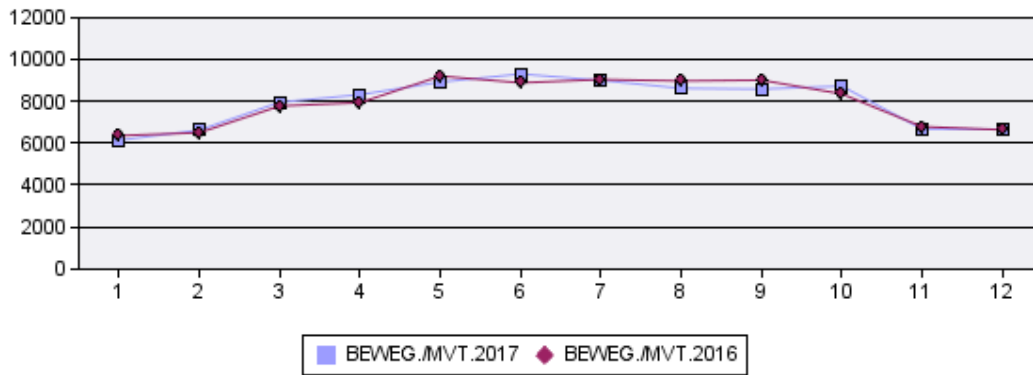
Kumul./ 2017	Cumul 2016	Diff	%
47981	46356	1624	3,5%

TOTAL FRACHT/FRET		12/2017	12/2016	Diff	%
TOTAL FRACHT/FRET		9847	8917	930	10,4%

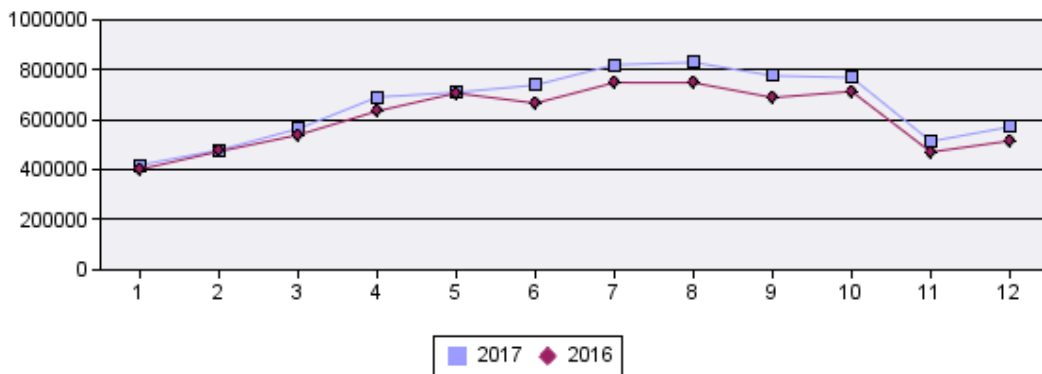
Kumul. / 2017	Cumul 2016	Diff	%
112 283	101 300	10 983	10,8%

12/2017

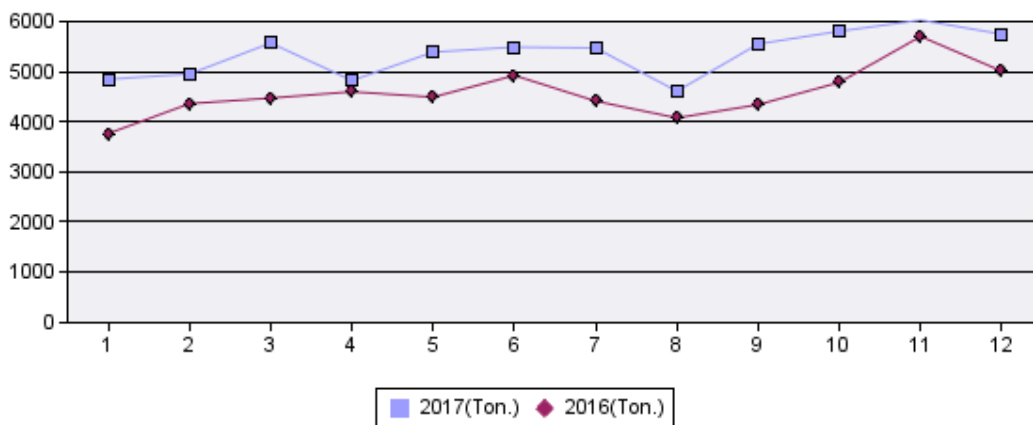
Bewegungen/Mouvements-Total



Passagiere/Passagers-Total



Luftfracht/Fret avionné-Total



LKW Fracht/Fret camionné-Total

